

1. BCP（事業継続計画）をご存じですか。

業種別事業所数

業種	①詳しく知っている	②知っている	③用語は聞いたことがある	④知らない	事業所数
サービス業（他に分類されないもの）	3	10	4	5	22
医療、福祉	15	49	3	0	67
運輸業、郵便業	0	6	1	9	16
卸売業・小売業	7	17	1	0	25
学術研究、専門・技術サービス業	0	2	0	1	3
教育、学習支援業	1	6	5	1	13
金融業・保険業	3	5	5	18	31
建設業	5	6	2	1	14
公務（他に分類されるものを除く）	2	0	0	0	2
宿泊業、飲食サービス業	1	3	1	1	6
情報通信業	1	1	0	0	2
生活関連サービス業、娯楽業	1	2	0	0	3
製造業	0	6	0	0	6
電気・ガス・熱供給・水道業	2	0	0	0	2
不動産業、物品賃貸業	0	1	2	0	3
複合サービス事業	0	5	0	0	5
分類不能の産業	0	3	2	0	5
合計	41	122	26	36	225

業種別割合

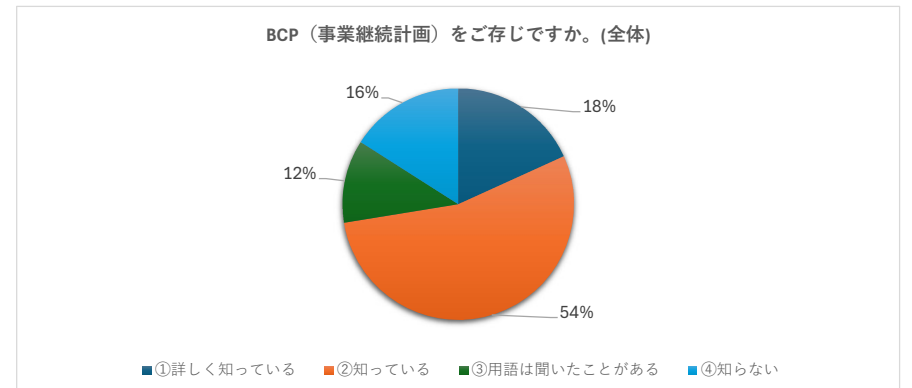
業種	①詳しく知っている	②知っている	③用語は聞いたことがある	④知らない
サービス業（他に分類されないもの）	14%	45%	18%	23%
医療、福祉	22%	73%	4%	0%
運輸業、郵便業	0%	38%	6%	56%
卸売業・小売業	28%	68%	4%	0%
学術研究、専門・技術サービス業	0%	67%	0%	33%
教育、学習支援業	8%	46%	38%	8%
金融業・保険業	10%	16%	16%	58%
建設業	36%	43%	14%	7%
公務（他に分類されるものを除く）	100%	0%	0%	0%
宿泊業、飲食サービス業	17%	50%	17%	17%
情報通信業	50%	50%	0%	0%
生活関連サービス業、娯楽業	33%	67%	0%	0%
製造業	0%	100%	0%	0%
電気・ガス・熱供給・水道業	100%	0%	0%	0%
不動産業、物品賃貸業	0%	33%	67%	0%
複合サービス事業	0%	100%	0%	0%
分類不能の産業	0%	60%	40%	0%
合計	18%	54%	12%	16%

従業員数区分別事業所数

従業員数区分	①詳しく知っている	②知っている	③用語は聞いたことがある	④知らない	事業所数
a(1~5)	1	11	11	21	44
b(6~20)	11	32	4	12	59
c(21~50)	9	33	4	1	47
d(51~100)	6	22	5	1	34
e(101~300)	8	13	1	1	23
f(301~500)	2	7	0	0	9
g(501~1000)	1	1	0	0	2
h(1001以上)	2	3	0	0	5
合計	40	122	25	36	223

従業員数区分別割合

従業員数区分	①詳しく知っている	②知っている	③用語は聞いたことがある	④知らない
a(1~5)	2%	25%	25%	48%
b(6~20)	19%	54%	7%	20%
c(21~50)	19%	70%	9%	2%
d(51~100)	18%	65%	15%	3%
e(101~300)	35%	57%	4%	4%
f(301~500)	22%	78%	0%	0%
g(501~1000)	50%	50%	0%	0%
h(1001以上)	40%	60%	0%	0%
合計	18%	55%	11%	16%



2. 貴事業所はBCPを策定していますか。

業種別事業所数

業種	①策定済である	②現在策定中である	③今後、策定する予定がある	④策定する予定はない	⑤分からない	事業所数
サービス業（他に分類されないもの）	7	0	4	4	7	22
医療、福祉	33	24		8	2	67
運輸業、郵便業	3	0	2	2	9	16
卸売業・小売業	23	0	0	1	1	25
学術研究、専門・技術サービス業	0	0	2	0	1	3
教育、学習支援業	1	0	5	4	3	13
金融業・保険業	6	0	1	3	21	31
建設業	8	0	2	1	3	14
公務（他に分類されるものを除く）	2	0	0	0	0	2
宿泊業、飲食サービス業	2	0	2	2	0	6
情報通信業	2	0	0	0	0	2
生活関連サービス業、娯楽業	1	1	1	0	0	3
製造業	4	0	1	1	0	6
電気・ガス・熱供給・水道業	1	1	0	0	0	2
不動産業、物品賃貸業	1	0	1	1	0	3
複合サービス事業	5	0	0	0	0	5
分類不能の産業	1	0		1	1	5
合計	100	26	31	20	48	225

業種別割合

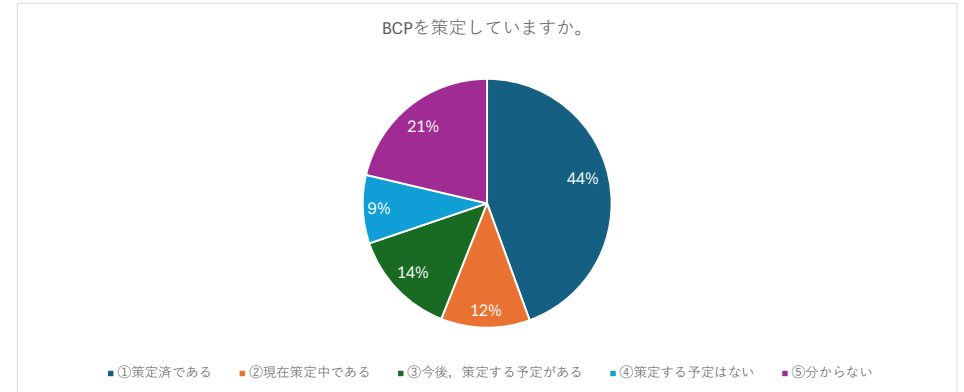
業種	①策定済である	②現在策定中である	③今後、策定する予定がある	④策定する予定はない	⑤分からない	
サービス業（他に分類されないもの）	32%	0%	18%	18%	32%	
医療、福祉	49%	36%		12%	0%	3%
運輸業、郵便業	19%	0%	13%	13%	56%	
卸売業・小売業	92%	0%	0%	4%	4%	
学術研究、専門・技術サービス業	0%	0%	67%	0%	33%	
教育、学習支援業	8%	0%	38%	31%	23%	
金融業・保険業	19%	0%	3%	10%	68%	
建設業	57%	0%	14%	7%	21%	
公務（他に分類されるものを除く）	100%	0%	0%	0%	0%	
宿泊業、飲食サービス業	33%	0%	33%	33%	0%	
情報通信業	100%	0%	0%	0%	0%	
生活関連サービス業、娯楽業	33%	33%	33%	0%	0%	
製造業	67%	0%	17%	17%	0%	
電気・ガス・熱供給・水道業	50%	50%		0%	0%	
不動産業、物品賃貸業	33%	0%	33%	33%	0%	
複合サービス事業	100%	0%	0%	0%	0%	
分類不能の産業	20%	0%	40%	20%	20%	
合計	44%	12%	14%	9%	21%	

従業員数区分別事業所数

従業員数区分	①策定済である	②現在策定中である	③今後、策定する予定がある	④策定する予定はない	⑤分からない	事業所数
a(1~5)	6	0	6	6	26	44
b(6~20)	20	13		5	14	59
c(21~50)	24	9	8	4	2	47
d(51~100)	19	4	5	3	3	34
e(101~300)	16	0	4	0	3	23
f(301~500)	8	0	0	1	0	9
g(501~1000)	2	0	0	0	0	2
h(1001以上)	4	0	1	0	0	5
合計	99	26	31	19	48	223

従業員数区分別割合

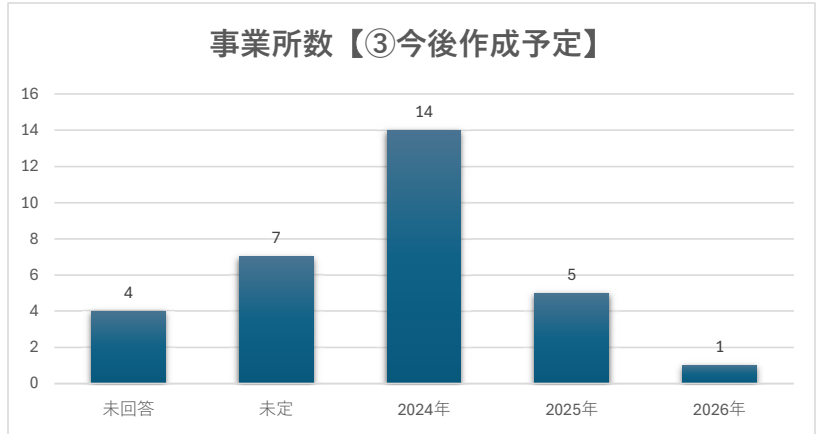
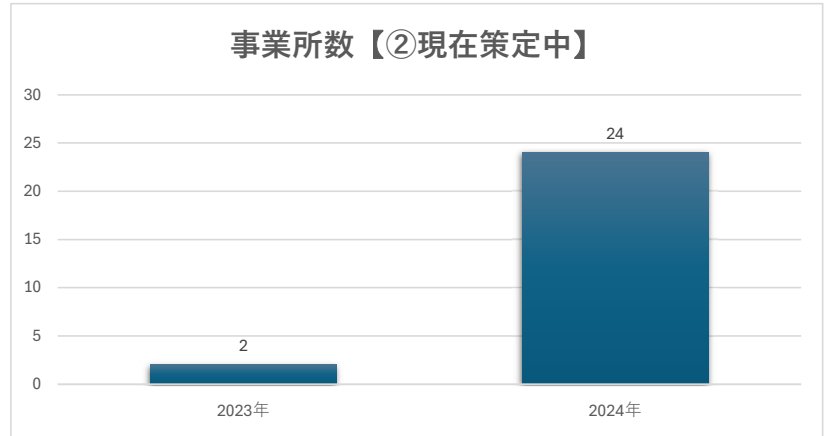
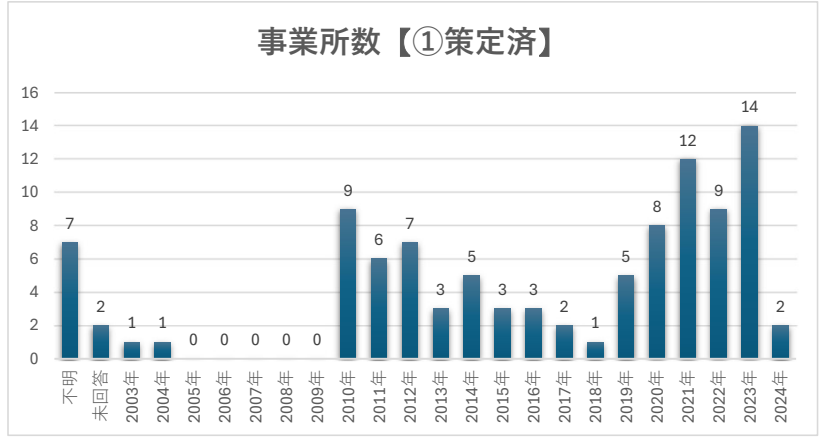
従業員数区分	①策定済である	②現在策定中である	③今後、策定する予定がある	④策定する予定はない	⑤分からない
a(1~5)	14%	0%	14%	14%	59%
b(6~20)	34%	22%	12%	8%	24%
c(21~50)	51%	19%	17%	9%	4%
d(51~100)	56%	12%	15%	9%	9%
e(101~300)	70%	0%	17%	0%	13%
f(301~500)	89%	0%	0%	11%	0%
g(501~1000)	100%	0%	0%	0%	0%
h(1001以上)	80%	0%	20%	0%	0%
合計	44%	12%	14%	9%	22%



3. BCPはいつ策定されましたか（または策定予定ですか）。

※設問2で「①策定済である」「②現在策定中である」「③今後、策定する予定がある」を選択した方

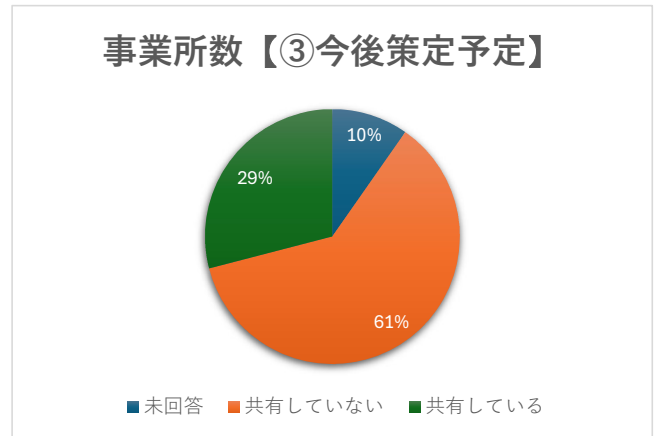
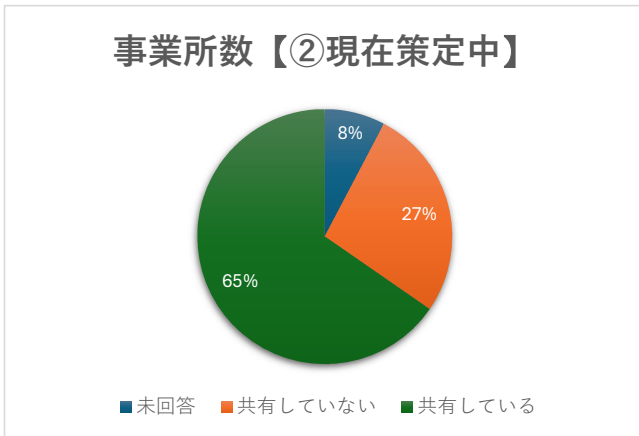
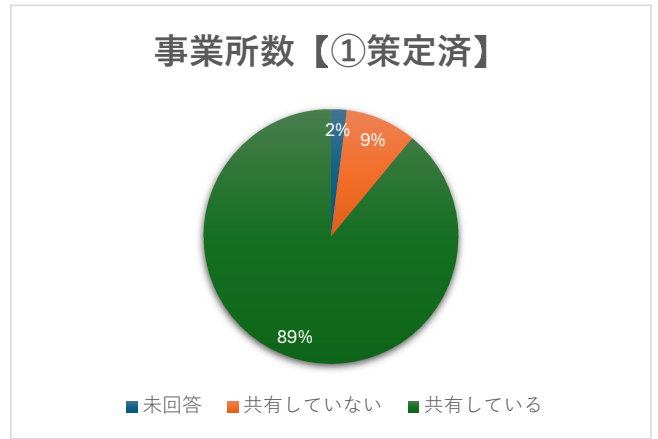
選択肢	策定予定時期	事業所数	
①策定済である	不明	7	100
	未回答	2	
	2003年	1	
	2004年	1	
	2005年	0	
	2006年	0	
	2007年	0	
	2008年	0	
	2009年	0	
	2010年	9	
	2011年	6	
	2012年	7	
	2013年	3	
	2014年	5	
	2015年	3	
	2016年	3	
	2017年	2	
	2018年	1	
	2019年	5	
	2020年	8	
	2021年	12	
2022年	9		
2023年	14		
2024年	2		
②現在策定中である	2023年	2	26
	2024年	24	
③今後、策定する予定がある	未回答	4	31
	未定	7	
	2024年	14	
	2025年	5	
	2026年	1	
④策定する予定はない		20	20
⑤分からない		48	48
	合計	225	



4. 策定したBCPは社内で共有（理解）されていますか。

※設問2で「①策定済である」「②現在策定中である」「③今後、策定する予定がある」を選択した方

選択肢		事業所数	
①策定済である	未回答	2	100
	共有していない	9	
	共有している	89	
②現在策定中である	未回答	2	26
	共有していない	7	
	共有している	17	
③今後、策定する予定がある	未回答	3	31
	共有していない	19	
	共有している	9	
④策定する予定はない		20	20
⑤分からない		48	48
総計		225	



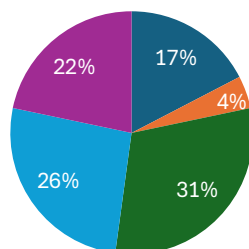
設問5

5. BCPを策定していない理由をお教えてください。（複数選択可能）

※設問2で「④策定する予定はない」「⑤分からない」を選択した方

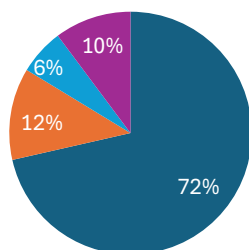
選択肢		事業所数
④策定する予定はない	BCP自体を知らない	4
	BCPの必要性が理解できない（不要だと思う）	1
	BCPの作成方法が分からない	7
	多忙のため、BCPを作成する余裕がない	6
	その他	5
⑤分からない	未回答	35
	BCP自体を知らない	6
	BCPの必要性が理解できない（不要だと思う）	0
	BCPの作成方法が分からない	3
	多忙のため、BCPを作成する余裕がない	5

事業所数【④策定予定なし】



- BCP自体を知らない
- BCPの必要性が理解できない（不要だと思う）
- BCPの作成方法が分からない
- 多忙のため、BCPを作成する余裕がない
- その他

事業所数【⑤わからない】



- 未回答
- BCP自体を知らない
- BCPの必要性が理解できない（不要だと思う）
- BCPの作成方法が分からない
- 多忙のため、BCPを作成する余裕がない

6. 今後、BCPに関する講演や研修等があれば参加したいですか。

業種別事業所数

業種	参加したい	参加したくない	わからない	回答なし	事業所数
サービス業（他に分類されないもの）	9		12	1	22
医療、福祉	54		12	1	67
運輸業、郵便業	8		8		16
卸売業・小売業	8	1	15	1	25
学術研究、専門・技術サービス業	1		2		3
教育、学習支援業	6		7		13
金融業・保険業	15	1	15		31
建設業	9	1	4		14
公務（他に分類されるものを除く）	2				2
宿泊業、飲食サービス業	3		3		6
情報通信業	2				2
生活関連サービス業、娯楽業	2		1		3
製造業	3		3		6
電気・ガス・熱供給・水道業	1		1		2
不動産業、物品賃貸業	2		1		3
複合サービス事業	4		1		5
分類不能の産業	2		2	1	5
合計	131	3	87	4	225

業種別割合

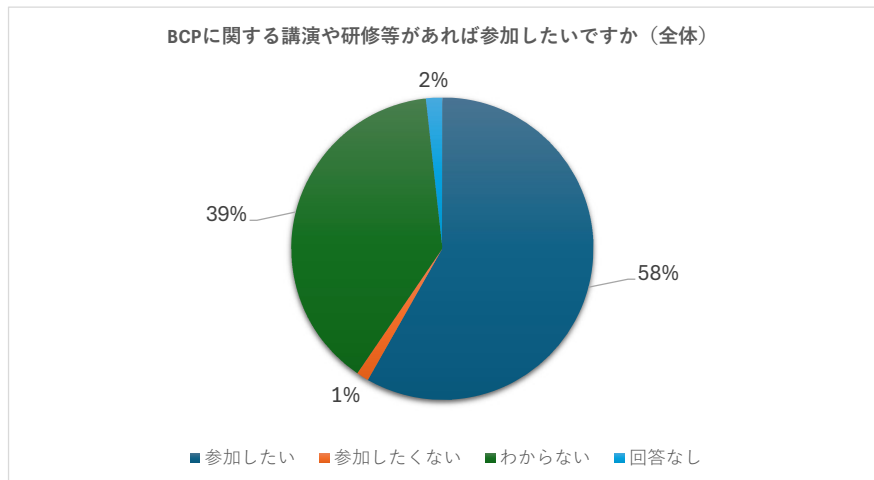
業種	参加したい	参加したくない	わからない	回答なし
サービス業（他に分類されないもの）	41%	0%	55%	5%
医療、福祉	81%	0%	18%	1%
運輸業、郵便業	50%	0%	50%	0%
卸売業・小売業	32%	4%	60%	4%
学術研究、専門・技術サービス業	33%	0%	67%	0%
教育、学習支援業	46%	0%	54%	0%
金融業・保険業	48%	3%	48%	0%
建設業	64%	7%	29%	0%
公務（他に分類されるものを除く）	100%	0%	0%	0%
宿泊業、飲食サービス業	50%	0%	50%	0%
情報通信業	100%	0%	0%	0%
生活関連サービス業、娯楽業	67%	0%	33%	0%
製造業	50%	0%	50%	0%
電気・ガス・熱供給・水道業	50%	0%	50%	0%
不動産業、物品賃貸業	67%	0%	33%	0%
複合サービス事業	80%	0%	20%	0%
分類不能の産業	40%	0%	40%	20%
合計	58%	1%	39%	2%

従業員数区分別事業所数

従業員数区分	参加したい	参加したくない	わからない	回答なし	事業所数
a(1~5)	25		19		44
b(6~20)	32	1	26		59
c(21~50)	33	1	12	1	47
d(51~100)	14	1	17	2	34
e(101~300)	16		7		23
f(301~500)	4		4	1	9
g(501~1000)	1		1		2
h(1001以上)	5				5
合計	130	3	86	4	223

従業員数区分別割合

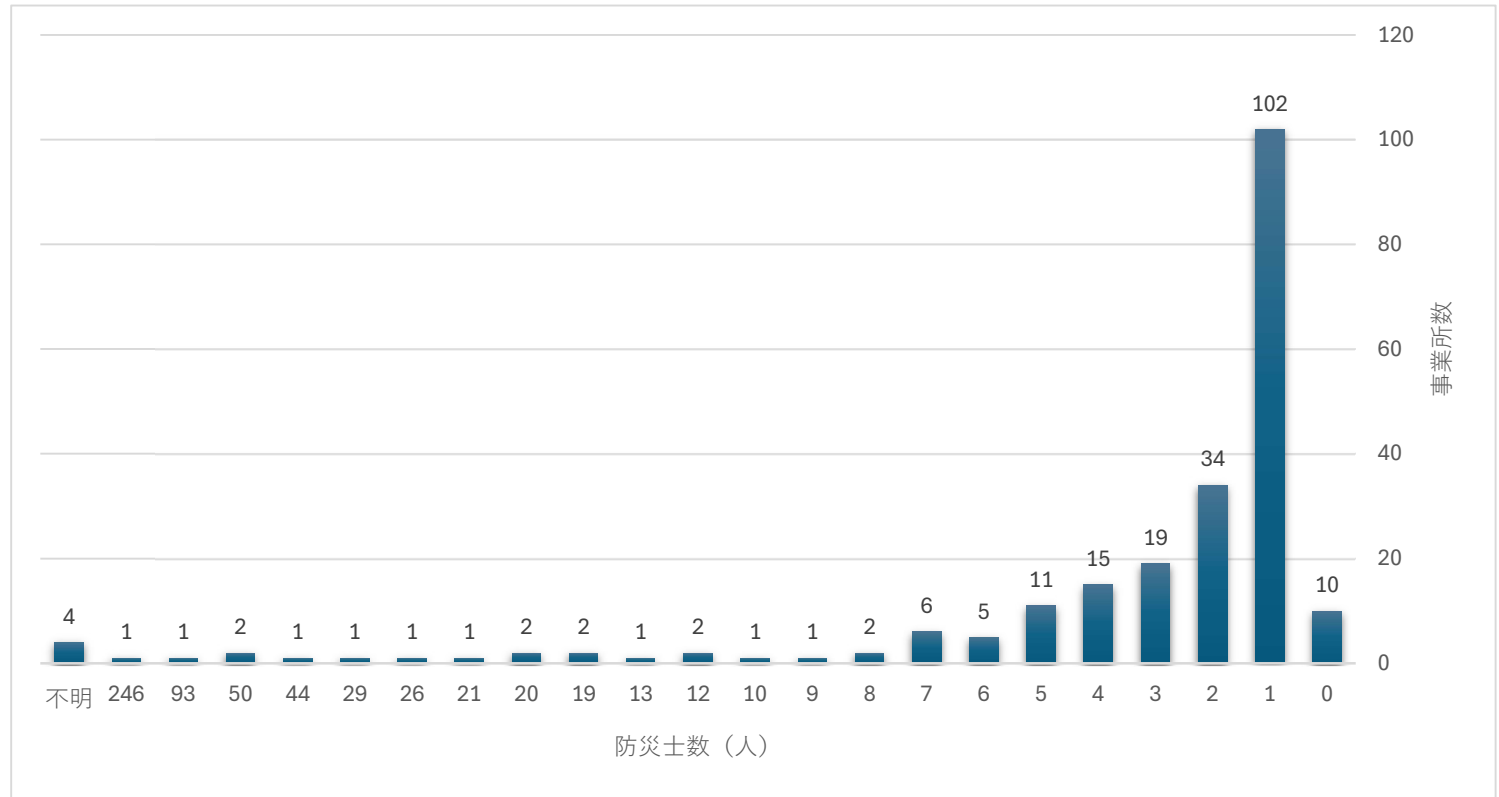
従業員数区分	参加したい	参加したくない	わからない	回答なし
a(1~5)	57%	0%	43%	0%
b(6~20)	54%	2%	44%	0%
c(21~50)	70%	2%	26%	2%
d(51~100)	41%	3%	50%	6%
e(101~300)	70%	0%	30%	0%
f(301~500)	44%	0%	44%	11%
g(501~1000)	50%	0%	50%	0%
h(1001以上)	100%	0%	0%	0%
合計	58%	1%	39%	2%



設問7

7. 貴事業所で防災士を取得している職員は何名いますか。

防災士数	事業所数	割合
0	10	4.4%
1	102	45.3%
2	34	15.1%
3	19	8.4%
4	15	6.7%
5	11	4.9%
6	5	2.2%
7	6	2.7%
8	2	0.9%
9	1	0.4%
10	1	0.4%
12	2	0.9%
13	1	0.4%
19	2	0.9%
20	2	0.9%
21	1	0.4%
26	1	0.4%
29	1	0.4%
44	1	0.4%
50	2	0.9%
93	1	0.4%
246	1	0.4%
不明	4	1.8%
628	225	100%



8. 貴事業所内において、防災士が所属していることで防災意識が向上している実感はありますか。

業種別事業所数

業種	向上していると感じる	向上していると感じない	分からない	回答なし	事業所数
サービス業（他に分類されないもの）	11	3	8		22
医療、福祉	39	7	20	1	67
運輸業、郵便業	11		4	1	16
卸売業・小売業	22	1	2		25
学術研究、専門・技術サービス業	1		2		3
教育、学習支援業	12		1		13
金融業・保険業	22	3	5	1	31
建設業	11		2	1	14
公務（他に分類されるものを除く）	1		1		2
宿泊業、飲食サービス業	5		1		6
情報通信業	2				2
生活関連サービス業、娯楽業	2		1		3
製造業	3	1	2		6
電気・ガス・熱供給・水道業	1		1		2
不動産業、物品賃貸業	2		1		3
複合サービス事業	4		1		5
分類不能の産業	5				5
合計	154	15	52	4	225

業種別割合

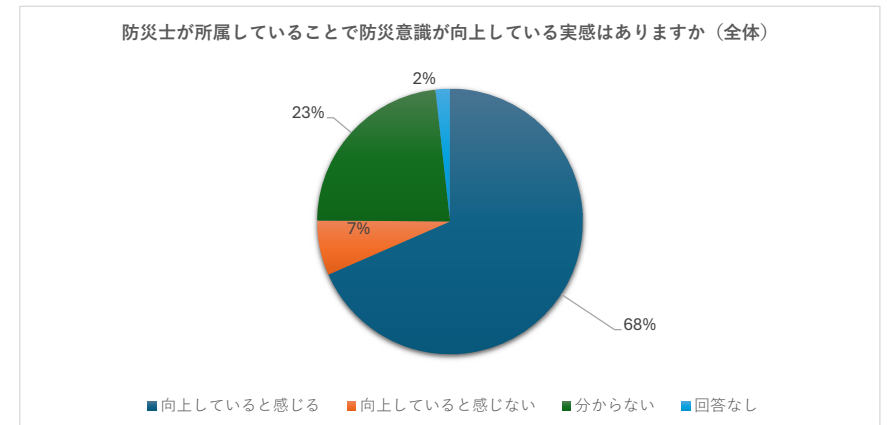
業種	向上していると感じる	向上していると感じない	分からない	回答なし
サービス業（他に分類されないもの）	50%	14%	36%	0%
医療、福祉	58%	10%	30%	1%
運輸業、郵便業	69%	0%	25%	6%
卸売業・小売業	88%	4%	8%	0%
学術研究、専門・技術サービス業	33%	0%	67%	0%
教育、学習支援業	92%	0%	8%	0%
金融業・保険業	71%	10%	16%	3%
建設業	79%	0%	14%	7%
公務（他に分類されるものを除く）	50%	0%	50%	0%
宿泊業、飲食サービス業	83%	0%	17%	0%
情報通信業	100%	0%	0%	0%
生活関連サービス業、娯楽業	67%	0%	33%	0%
製造業	50%	17%	33%	0%
電気・ガス・熱供給・水道業	50%	0%	50%	0%
不動産業、物品賃貸業	67%	0%	33%	0%
複合サービス事業	80%	0%	20%	0%
分類不能の産業	100%	0%	0%	0%
合計	68%	7%	23%	2%

従業員数区別事業所数

従業員数区分	向上していると感じる	向上していると感じない	分からない	回答なし	事業所数
a(1~5)	32	2	10		44
b(6~20)	40	4	13	2	59
c(21~50)	32	5	9	1	47
d(51~100)	24	1	9		34
e(101~300)	16	1	6		23
f(301~500)	3	2	3	1	9
g(501~1000)	2				2
h(1001以上)	4		1		5
合計	153	15	51	4	223

従業員数区別割合

従業員数区分	向上していると感じる	向上していると感じない	分からない	回答なし
a(1~5)	73%	5%	23%	0%
b(6~20)	68%	7%	22%	3%
c(21~50)	68%	11%	19%	2%
d(51~100)	71%	3%	26%	0%
e(101~300)	70%	4%	26%	0%
f(301~500)	33%	22%	33%	11%
g(501~1000)	100%	0%	0%	0%
h(1001以上)	80%	0%	20%	0%
合計	69%	7%	23%	2%



設問9

9. 貴事業所内において、平常時の災害対策として、どのような取り組みを行っていますか。

選択肢	事業所数 (225事業所中)	割合
緊急連絡網や安否確認システムの整備	156	61%
火災を想定した避難訓練	150	59%
地震を想定した避難訓練	148	58%
非常物資の備蓄	146	57%
事業所内の棚やロッカーの固定	109	43%
風水害を想定した避難訓練	86	34%
社内での防災研修会	73	29%
その他	17	7%
未実施	5	2%

